

## TELŠIŲ APSKRITIES EKONOMIKA

Pagal ekonominio išsivystymo lygį Telšių apskritis atsilieka nuo šalies vidurkio, tačiau patenka tarp keturių stipriausių apskričių, kartu su Vilniaus, Kauno ir Klaipėdos apskritimis. Telšių apskričiai tenka 4,3 % Lietuvoje sukuriama bendrojo vidaus produkto (BVP). 2007 m. vidutiniškai vienam gyventojui apskrityje buvo sukurta 24,3 tūkst. litų BVP, tai 16,5 % mažiau nei vidutiniškai Lietuvoje. Pagal BVP vienam gyventojui Telšių apskritį galima priskirti stipresniųjų grupei.

Telšių apskrities ekonomikos rezultatai labai priklauso nuo pramonės. Paslaugų sferai tenka tik 42,8 % visos apskrities pridėtinės vertės (šalyje – 62,7 %), pramonei ir statybai – net 51,6 % (šalyje – 32,8 %). Žemės ūkyje, miškininkystėje ir žuvininkystėje Telšių apskrityje sukurama 5,5 % apskrities bendrosios pridėtinės vertės (BPV) (šalyje – 4,5 %).

2007 m. Telšių apskrities įmonės sumokėjo 85,2 % daugiau pelno mokesčio negu 2006 m., tačiau dėl kilusio gaisro AB „Mažeikių nafta“ patyrė didelį nuostolį, kuris ir atsispindėjo 2007 m. mokėtuose pelno ir socialiniame mokesčiuose.

### Sumokėtas pelno mokestis 2004–2007 m.

Tūkst. litų

	2004	2005	2006	2007
<b>Telšių apskrityje</b>	<b>39597,8</b>	<b>193625,0</b>	<b>273942,2</b>	<b>-51470,6</b>
Mažeikių r. sav.	22063,4	180674,2	254993,2	-80790,4
Plungės r. sav.	7937,3	4811,0	6298,4	6232,3
Rietavo sav.	1796,5	1641,2	1847,3	2386,3
Telšių r. sav.	7800,6	6498,6	10803,4	20701,2

Išaugo ir savivaldybių pajamos, gaunamos iš surenkamų mokesčių. 2007 m. daugiausia pajamų savivaldybės gavo iš gyventojų pajamų mokesčio.

### Savivaldybių biudžetams sumokėti ir įskaityti mokesčiai 2007 m.

Tūkst. litų

	Iš viso mokesčių	iš jų					
		gyventojų pajamų mokestis	žemės mokestis	paveldimo turto mokestis	nekilnojamojo turto mokestis	mokestis už aplinkos teršimą	rinkliavos
<b>Telšių apskrityje</b>	<b>143977,0</b>	<b>131182,8</b>	<b>2551,3</b>	<b>83,8</b>	<b>4169,1</b>	<b>5440,4</b>	<b>549,6</b>
Mažeikių r. sav.	52399,5	44238,1	1018,6	21,1	2012,4	4851,9	257,4
Plungės r. sav.	35751,8	33704,5	667,3	19,9	1020,2	195,2	144,7
Rietavo sav.	9092,5	8600,5	203,9	6,1	157,7	100,6	23,7
Telšių r. sav.	46733,2	44639,7	661,5	36,7	978,8	292,7	123,8

2006 m. materialinės investicijos Telšių apskrityje sudarė 785,9 mln. litų, arba 4490 litų vienam apskrities gyventojui, šalyje materialinių investicijų vienam gyventojui teko 5861 litas. Mažeikių rajono savivaldybės investicijos vienam gyventojui buvo didesnės 2029 litais nei šalies. Nors nuo 2004 metų iki 2006 metų visose kitose Telšių apskrities savivaldybėse materialinės investicijos vienam gyventojui didėjo, tačiau apskrities vidurkio nepasiekė. Mažiausiai materialinių investicijų ir materialinių investicijų vienam gyventojui 2006 metais teko Rietavo savivaldybėje (25,0 mln. litų ir 2443 litai), Plungės rajono savivaldybėje (79,5 mln. litų ir 1823 litai).

**Materialinės investicijos, tenkančios vienam gyventojui, 2004–2006 m.**

Litais

	2004	2005	2006
<b>Šalyje</b>	<b>3523</b>	<b>4540</b>	<b>5861</b>
<b>Telšių apskrityje</b>	<b>2301</b>	<b>2783</b>	<b>4490</b>
Mažeikių r. sav.	2792	4670	7890
Plungės r. sav.	1786	2040	1823
Rietavo sav.	5256	1422	2443
Telšių r. sav.	1572	1387	2941

Tiesioginės užsienio investicijos (TUI) Telšių apskrityje, 2008 m. sausio 1 d. duomenimis, sudarė 5878,2 mln. litų ir, palyginti su 2007 m. (6316,5 mln. litų), sumažėjo 7 %. 2008 m. sausio 1 d. Telšių apskritis pagal TUI buvo antroji šalyje (po Vilniaus apskrities). 99 % visų Telšių apskrities TUI investuota Mažeikių rajono savivaldybėje (5839,2 mln. litų). Mažeikių rajono savivaldybės TUI priklauso nuo Lenkijos investuotojų tiesioginių investicijų į Mažeikių naftos perdirbimo įmonę.

2008 m. sausio 1 d. vidutiniškai vienam Telšių apskrities gyventojui teko 33 900 litų TUI, arba 6 % mažiau nei 2007 m. (36 177 litai). Telšių apskritis pagal šį rodiklį buvo pirmoji šalyje, o šalies vidurkį (10 547 litai) viršijo 3,2 karto.

Daugiausia TUI vienam gyventojui Telšių apskrityje teko Mažeikių rajono savivaldybėje – 89 695 litai, tai 2,6 karto daugiau nei apskrities ir 8,5 karto daugiau nei šalies vidurkis. Mažiausia TUI (0,4 mln. litų) ir TUI vienam gyventojui (41 litas) teko Rietavo ir Telšių (10,2 mln. litų ir 187 litai) bei Plungės rajonų (28,4 mln. litų ir 654 litai) savivaldybėse.

Daugiausia Telšių apskrityje investavo Lenkijos (5583,1 mln. litų, arba 95 %), Nyderlandų (163,1 mln. litų, arba 3%), Suomijos (54,2 mln. litų, arba 1 %) investuotojai.

Telšių apskrityje, 2008 m. sausio 1 d. duomenimis, daugiausia investuota į apdirbamąją gamybą (5662,0 mln. litų, arba 96 % visų TUI), didmeninę ir mažmeninę prekybą (162,6 mln. litų, arba 3 %).

Apdirbamojoje gamyboje daugiausia TUI teko rafinuotų naftos produktų gamybai – 5583,1 mln. litų (95 % visų Telšių apskrities TUI).

Veikiančių įmonių skaičius Telšių apskrityje nuo 2005 m. nuolat didėja ir 2007 m. gruodžio 31 d. buvo 3207 ūkio subjektai. Pagal ekonominės veiklos rūšis didžiausias veikiančių ūkio subjektų skaičius buvo didmeninėje ir mažmeninėje prekyboje, antroje vietoje – apdirbamoji pramonė, nekilnojamasis turtas, nuoma ir kita verslo veikla. Ūkio subjektai, turintys iki 9 darbuotojų, palyginti su visais veikiančiais ūkio subjektais, sudarė 74 %, o ūkio subjektai, kuriuose dirba daugiau kaip 250 darbuotojų – 0,6 %.

**Verslumas, pramonė, statyba**

Verslumo lygiu Telšių apskritis nusileidžia tik keturioms Lietuvos apskritims. Šalies verslumo lygis 2007 m. buvo 18,8, o Telšių apskrityje jis sudarė 14,2. Pagal šį rodiklį Telšių apskritį galima priskirti prie vidutiniokių.

Telšių apskritis yra didžiausia pagal Lietuvos išgaunamosios ir apdirbamosios pramonės produkcijos vertę. Palyginti su kitomis apskritimis, jai tenka 23 % produkcijos vertės. 87 % apskrities pramonės produkcijos vertės tenka naftos produktų gamybai. Kiekviena Telšių apskrities savivaldybė turi jai būdingas labiau išvystytas gamybos sferas: Mažeikių rajone, kuriam tenka 92 % apskrities pramonės produkcijos – tai naftos ir pieno produktų gamyba, Plungės rajone (3 %) – paruoštos ir konservuotos žuvys, lininiai verpalai ir audiniai, Rietavo savivaldybėje (0,1 %) – durpių gavyba, Telšių rajone (5 %) – paruošti arba konservuoti produktai iš daržovių ir vaisių, pieno produktų gamyba.

### Svarbiausi apskrities gaminiai 2001–2007 m.

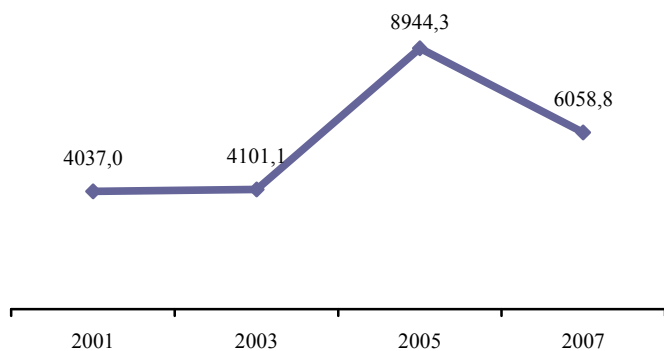
	2001	2003	2005	2007
Pienas, mln. l	33,5	33,5	27,1	28,6
Sviestas, tūkst. t	8,3	7,4	6,7	5,1
Riebūs sūriai, tūkst. t	6,2	6,6	9,4	9,3
Paruoštos arba konservuotos žuvis, tūkst. t	29,2	27,2	28,8	27,1
Lininiai audiniai, mln. m <sup>3</sup>	2,9	3,4	2,8	1,0
Benzinas, tūkst. t	2011,0	2059,0	2643,0	1676,6
Dyzelinis kuras, tūkst. t	2062,0	2336,0	3002,0	1878,5
Durpių gavyba (sąlyginio drėgnumo), tūkst. t	21,3	25,5	34,8	12,7

Stambiausios ir plačiau žinomos apskrities pramonės įmonės – AB „Mažeikių nafta“ (naftos perdirbimas), AB „Žemaitijos pienas“, AB „Pieno žvaigždės filialas „Mažeikių pieninė“, UAB „Ingman ledai“ (pieno produktų gamyba), UAB „Vičiūnai ir partneriai“ ir UAB „Plungės kooperatinė prekyba“ (žuvies produkcija), UAB „Mažeikių mėsinė“, UAB „Vigesta“ (mėsos ir jos produktų gamyba), UAB „Plungės duona“ (duonos gaminiai), AB „Linų audiniai“ (audinių gamyba), UAB „Mažeikių lyra“ ir UAB „Eliuda“ (baldų gamyba), UAB „Litnaglis“, UAB „Saprega“, UAB „Stronga“ (metalo gaminiai ir konstrukcijos), UAB „Rapsoila“ (biokuro gamyba).

2007 m. 64 % pagamintos Telšių apskrities pramonės produkcijos buvo eksportuota. Iš viso apskričiai tenka 20,5 % lietuviškos kilmės prekių eksporto. Didžiąją eksportuojamų prekių dalį sudaro apdorotos naftos alyvos ir alyvos, gautos iš bituminių mineralų, gaminiai arba konservai iš žuvų, sūriai.

### Apskirtyje pagamintų prekių eksportas 2001–2007 m.

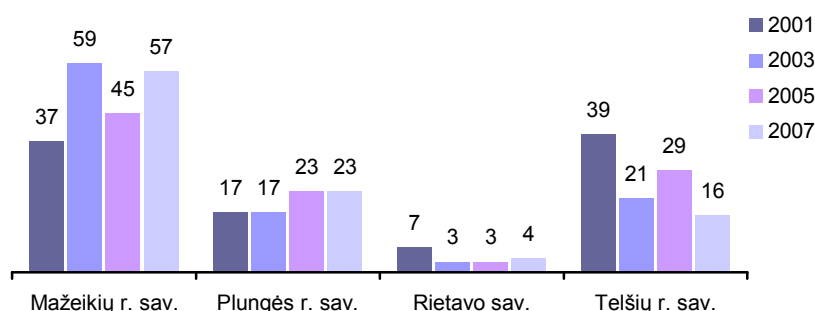
Mln. litų



Telšių apskričiai tenka 4,4 % visų šalyje atliktų savo jėgomis statybos darbų. 2007 m. statybos įmonės apskirtyje atliko statybos darbų už 470,9 mln. litų. Didžiausios statybos sutelktos Mažeikių (56,7 % visų apskirtyje atliktų darbų) ir Plungės (23,4 %) rajonų savivaldybėse. Statybos darbų didėjimą lėmė naujos statybos ir rekonstravimo darbų sparta.

### Atlikta statybos darbų 2001–2007 m.

Apskirtyje atlikti statybos darbai – 100 procentų



2007 m. Telšių apskrityje pastatyti 94 gyvenamieji namai. Naujai pastatytuose gyvenamuose namuose įrengti 123 butai. Vidutinis buto naudingasis plotas siekė 118,0 m<sup>2</sup> (šalyje – 102,6 m<sup>2</sup>). Apskirtyje vyrauja 1–2 butų namų statyba.

### Pastatytų butų skaičius ir naudingasis plotas 2001–2007 m.

	Butų skaičius				Naudingasis plotas, tūkst. m <sup>2</sup>			
	2001	2003	2005	2007	2001	2003	2005	2007
<b>Šalyje</b>	<b>3785</b>	<b>4628</b>	<b>5933</b>	<b>9286</b>	<b>385,3</b>	<b>491,4</b>	<b>651,6</b>	<b>953,2</b>
<b>Telšių apskrityje</b>	<b>54</b>	<b>77</b>	<b>116</b>	<b>123</b>	<b>7,5</b>	<b>11,0</b>	<b>13,8</b>	<b>14,5</b>
Mažeikių r. sav.	25	35	92	59	3,7	5,8	10,2	8,0
Plungės r. sav.	14	26	17	50	1,8	3,3	2,7	4,6
Rietavo sav.	-	3	2	5	-	0,4	0,1	0,5
Telšių r. sav.	15	13	5	9	2,0	1,5	0,8	1,4

2007 m. Telšių apskrityje išduoti statybos leidimai statyti 274 1–2 butų gyvenamuosius namus, kurių leistinas statyti naudingasis plotas – 35,5 tūkst. m<sup>2</sup>.

2007 m. Telšių apskrityje pastatyti 263 negyvenamieji pastatai, jų bendrasis plotas sudarė 40,8 tūkst. m<sup>2</sup>. Daugiausia pagal bendrąjį plotą Telšių apskrityje pastatyta pramoninių pastatų ir sandėlių (13,9 tūkst. m<sup>2</sup>) ir žemės ūkio pastatų (12,6 tūkst. m<sup>2</sup>).

### Pastatytų negyvenamųjų pastatų skaičius ir bendrasis plotas 2001–2007 m.

	Pastatų skaičius				Bendrasis plotas, tūkst. m <sup>2</sup>			
	2001	2003	2005	2007	2001	2003	2005	2007
<b>Šalyje</b>	<b>940</b>	<b>1348</b>	<b>5623</b>	<b>5250</b>	<b>672,5</b>	<b>773,7</b>	<b>1300,2</b>	<b>1607,3</b>
<b>Telšių apskrityje</b>	<b>43</b>	<b>44</b>	<b>402</b>	<b>263</b>	<b>25,5</b>	<b>24,2</b>	<b>49,9</b>	<b>40,8</b>
Mažeikių r. sav.	26	24	189	111	9,0	9,9	21,4	14,1
Plungės r. sav.	14	14	171	78	13,9	9,8	15,1	12,7
Rietavo sav.	2	1	21	27	0,2	0,2	3,0	1,5
Telšių r. sav.	1	5	21	47	2,4	4,3	10,4	12,5

2007 m. apskrityje išduoti 147 statybos leidimai statyti 148 negyvenamuosius pastatus, planuojamas bendrasis plotas – 114,0 tūkst. m<sup>2</sup>, t. y. leistinas statyti plotas padidės 95,1 tūkst. m<sup>2</sup>, palyginti su 2006 m.

### Paslaugos

2007 m., palyginti su 2005 m., keleivių vežimas autobusais Telšių apskrityje sumažėjo 7,7 %. Keleivius aptarnavo 26 keleivių vežimo įmonės, iš jų 3 priklausė autobusų parkams. Didžioji vežėjų dalis buvo individualiosios įmonės. 2007 m. keleivių vežimo apyvarta sudarė 102,9 mln. keleivių

kilometrų, palyginti su 2005 m., ji išaugo 8,8 %. Telšių apskrityje vidutinis vieno keleivio vežimo atstumas 2007 m. sudarė 19,1 km ir, palyginti su 2005 m., pailgėjo 3 km.

#### **Kelionės autobusais, tenkančios vienam gyventojui, 2001–2007 m.**

	2001	2003	2005	2007
<b>Šalyje</b>	<b>69,1</b>	<b>81,6</b>	<b>89,6</b>	<b>94,2</b>
<b>Telšių apskrityje</b>	<b>28,7</b>	<b>30,8</b>	<b>33,1</b>	<b>31,0</b>
Mažeikių r. sav.	29,8	31,5	32,6	34,2
Plungės r. sav.	24,6	27,5	36,2	26,8
Rietavo sav.	10,8	12,5	21,6	33,9
Telšių r. sav.	34,0	35,9	33,6	30,0

Iš vidaus krovinių vežimų kelių transportu 2007 m. Telšių apskrityje buvo pakrauta 2422,7 tūkst. t krovinių, arba 4,9 % šalies krovinių. Vidutinis tonos vežimo atstumas apskrityje sudarė 64,4 km ir buvo 10,4 km ilgesnis už šalies.

#### **Vietinis krovinių vežimas kelių transportu 2004–2007 m.**

Tūkst. tonų

	2004	2005	2006	2007
<b>Pakrauta krovinių Telšių apskrityje</b>	<b>3180,1</b>	<b>4341,2</b>	<b>2474,1</b>	<b>2422,7</b>
iš jų iškrauta:				
Alytaus apskrityje	32,5	12,3	12,0	18,8
Kauno apskrityje	129,1	97,8	77,8	115,0
Klaipėdos apskrityje	574,4	432,6	311,4	309,7
Marijampolės apskrityje	18,8	22,7	31,8	26,1
Panevėžio apskrityje	40,9	67,7	82,5	85,2
Šiaulių apskrityje	187,7	105,2	263,4	74,2
Tauragės apskrityje	40,4	66,9	56,4	63,9
Telšių apskrityje	2079,3	3462,9	1569,1	1670,8
Utenos apskrityje	8,3	13,7	6,9	2,4
Vilniaus apskrityje	68,6	59,5	62,8	56,7

Automobilių skaičius Telšių apskrityje 2007 m. pabaigoje pasiekė 84,0 tūkst., iš jų 90 % sudarė lengvieji automobiliai. Populiariausi buvo *Volkswagen* (16 tūkst., arba 21,2 %) ir *Audi* (13,8 tūkst., arba 18,3 %) markės automobiliai. Lengvųjų automobilių skaičius 2007 m., palyginti su 2005 m., išaugo 9,2 %.

#### **Lengvųjų automobilių skaičius apskrityje 2001–2007 m.**

	2001	2003	2005	2007	2007 (naujai registruotieji)
<b>Telšių apskrityje</b>	<b>53075</b>	<b>59037</b>	<b>69062</b>	<b>75435</b>	<b>10204</b>
Mažeikių r. sav.	18015	20795	24366	27750	3932
Plungės r. sav.	12448	15497	17665	19056	2485
Rietavo sav.	2712	1717	3488	3990	508
Telšių r. sav.	19900	21028	23543	24639	3279

Mažmeninės prekybos įmonių apyvarta Telšių apskrityje 2007 m. sudarė 698,2 mln. litų, arba 3,6 % tokių įmonių apyvartos šalyje. Didžiausia apyvarta apskrityje buvo Mažeikių rajono savivaldybėje – ji sudarė beveik pusę visų apskrities mažmeninės prekybos įmonių apyvartos. Vidutiniškai vienam apskrities gyventojui parduota prekių už 4013 litų, arba 29,2 % mažiau negu vidutiniškai šalyje. Daugiausia vienas gyventojas pirko prekių Mažeikių rajono savivaldybėje (už 5030 litų), mažiausiai – Rietavo savivaldybėje (už 2235 litų).

**Mažmeninės prekybos įmonių apyvarta (be PVM) 2003–2007 m.**

Mln. litų

	2003	2005	2007
<b>Telšių apskrityje</b>	<b>457,1</b>	<b>532,2</b>	<b>698,2</b>
Mažeikių r. sav.	235,8	263,4	328,6
Plungės r. sav.	93,8	123,9	167,8
Rietavo sav.	6,2	11,4	22,7
Telšių r. sav.	121,3	133,5	179,1

Telšių apskrities turgavietėse 2007 m. parduota prekių už 45,5 mln. litų, o tai sudarė 6,5 %, palyginti su mažmeninės prekybos įmonių apyvarta. Šioje apskrityje nuo 2003 m. turgaviečių skaičius sumažėjo nuo 14 iki 9, tačiau buvo uždarytos mažosios turgavietės, neturėjusios didelės įtakos visai turgaviečių apyvartai. Daugiau kaip pusę turgaviečių apyvartos sudarė maisto prekės.

**Prekių apyvartos apskrities turgavietėse sudėtis 2003–2007 m.**

Prekių apyvarta apskrities turgavietėse – 100 procentų



Restoranų, barų ir kitų maitinimo įmonių apyvarta Telšių apskrityje 2007 m. sudarė 10,6 mln. litų, arba 1,2 % atitinkamų įmonių apyvartos šalyje. Vienam Telšių apskrities gyventojui per metus teko 61 litas maitinimo įmonių apyvartos, o tai sudarė tik 23,3 % šalies vidurkio ir buvo mažiausias rodiklis tarp apskričių.

**Restoranų, barų ir kitų maitinimo įmonių apyvarta (be PVM) 2003–2007 m.**

Mln. litų

	2003	2005	2007
<b>Telšių apskrityje</b>	<b>5,9</b>	<b>8,4</b>	<b>10,6</b>
Mažeikių r. sav.	2,0	2,9	3,6
Plungės r. sav.	1,5	1,9	2,5
Rietavo sav.	0,3	0,5	0,7
Telšių r. sav.	2,1	3,1	3,8

Telšių apskritis – viena iš mažiausių apskričių šalyje. Pagal apgyvendinimo įstaigose apgyvendintų svečių skaičių apskritis yra priešpaskutinė šalyje. Apskričiai tenka 1,3 % visų Lietuvos apgyvendinimo įstaigose apgyvendintų svečių ir 2,1 % suteiktų nakvynių. 2001–2007 m. regiono apgyvendinimo įstaigose priimtų svečių skaičius išaugo 2,9 karto (vidutiniškai šalyje – 2,5 karto).

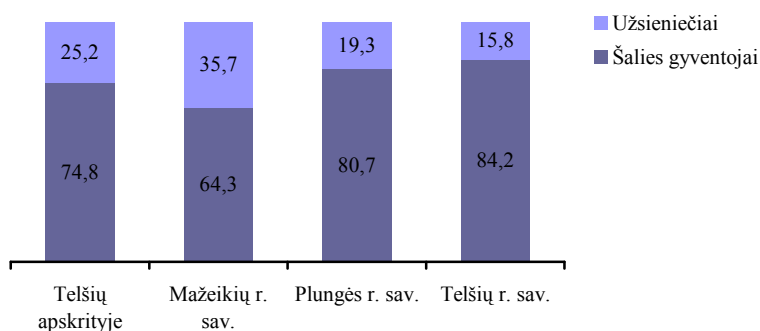
## Apgyvandinimo įstaigų rodikliai 2001 ir 2007 m.

Tūkst.

	Viečių skaičius		Apgyvandinta svečių		Suteikta nakvynių	
	2001	2007	2001	2007	2001	2007
<b>Telšių apskrityje</b>	<b>0,5</b>	<b>1,2</b>	<b>8,0</b>	<b>23,5</b>	<b>27,0</b>	<b>108,8</b>
Mažeikių r. sav.	0,1	0,6	3,3	9,5	7,0	65,6
Plungės r. sav.	0,3	0,4	3,6	9,4	17,8	29,6
Rietavo sav.	-	-	-	-	-	-
Telšių r. sav.	0,1	0,2	1,1	4,6	2,2	13,6

## Apgyvandinimo įstaigose apgyvendintų svečių struktūra 2007 m.

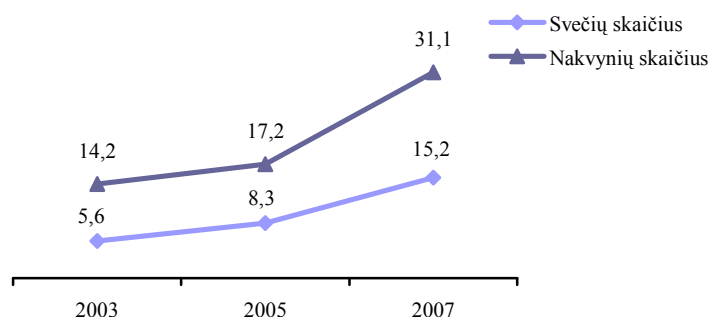
Procentais



Telšių apskrityje populiarėja kaimo turizmo paslaugos. 2003–2007 m. kaimo sodybų skaičius apskrityje išaugo nuo 25 iki 31, o poilsiautojų jose padaugėjo 2,7 karto. Daugiau kaip 80 % regiono kaimo turizmo sodybų yra Plungės rajono savivaldybėje.

## Apgyvandinta svečių ir suteikta nakvynių kaimo turizmo sodybose 2003–2007 m.

Tūkst.

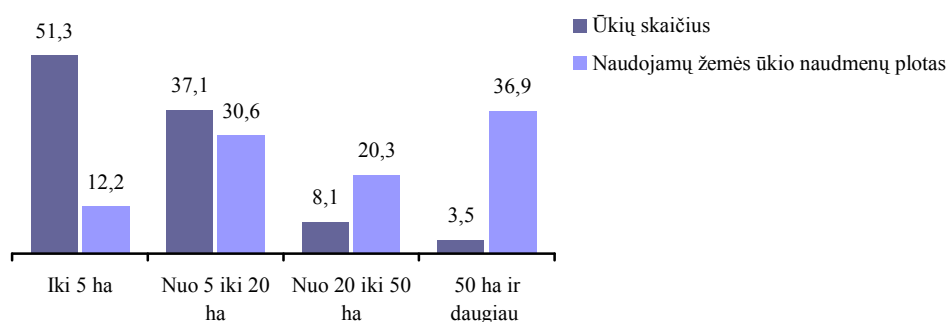


## Žemės ūkis

Telšių apskrities žemės ūkio produktus gaminančių ūkių valdomas žemės ūkio naudmenų plotas sudaro 7 % visų šalies žemės ūkio produktus gaminančių ūkių valdomo žemės ūkio naudmenų ploto. 66 % apskrities žemės ūkio naudmenų ploto sudaro ariama žemė, 33 % – pievos ir ganyklos, 1 % – daugiamečiai sodiniai.

2007 m. apskrityje buvo 16,1 tūkst. ūkių, gaminančių žemės ūkio produktus ir turinčių daugiau kaip 1 ha žemės ūkio naudmenų. Iš jų 23 – žemės ūkio bendrovės ir įmonės. Vidutinis ūkio dydis siekė 12 ha (šalies – 11,6 ha). Didžiausi ūkiai buvo Mažeikių (13,7 ha) ir Telšių (11,8 ha) rajonų savivaldybėse. Smulkūs ūkiai, valdantys iki 5 ha žemės ūkio naudmenų, sudaro 51,3 % nuo visų ūkių, tačiau valdo tik 12,2 % žemės ūkio naudmenų. Didesni kaip 20 ha ūkiai, sudarę 11,6 %, valdė daugiau kaip pusę (57,2 %) apskrities žemės ūkio naudmenų.

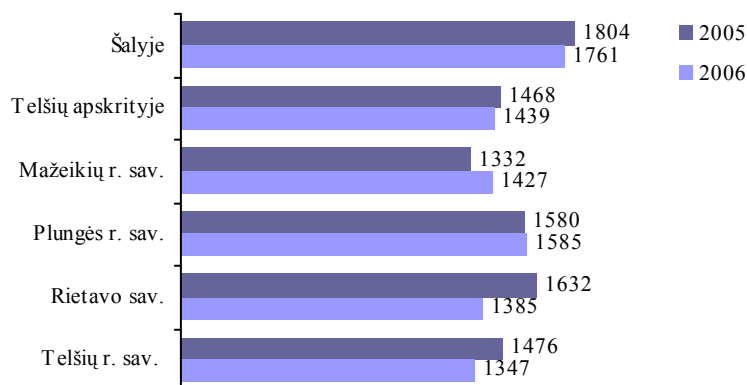
### Skirtingo dydžio ūkių skaičius ir naudojamų žemės ūkio naudmenų plotas 2007 m. Procentais



2006 m. Telšių apskrityje išauginta 5,7 % šalies žemės ūkio produkcijos. Didžioji dalis apskrities žemės ūkio produkcijos išauginta Telšių ir Mažeikių rajonų savivaldybėse. Gyvulininkystės produkcijos dalis bendrojoje apskrities žemės ūkio produkcijoje buvo didesnė nei augalininkystės: iš gyvulininkystės buvo gauta 63 % bendrųjų žemės ūkio pajamų, o iš augalininkystės – 37 %. Ta pati tendencija stebima visose apskrities savivaldybėse, išskyrus Mažeikių rajono savivaldybę, kurioje augalininkystės ir gyvulininkystės produkcija sudarė beveik vienodą dalį.

### Bendroji žemės ūkio produkcija, tenkanti 1 ha žemės ūkio naudmenų, 2005 ir 2006 m.

Litais



Apskrities pasėlių struktūroje didžiausią dalį sudaro grūdiniai augalai (2007 m. – 48,8 %) ir daugiametės žolės (2007 m. – 41,2 %). Grūdinių augalų struktūroje didžiausią dalį užima vasariniai javai, kurie sudaro 56,6 % visų apskrities grūdinių augalų. Rapsų plotas 2001–2007 m. padidėjo 5 kartus. Tačiau 2007 m. apskrityje nebebuvo auginama linų, nors 2001 m. jie užėmė 584 ha. Grūdinių augalų derlingumas 2007 m. buvo mažesnis nei vidutinis Lietuvoje, o ankštinių augalų – didesnis.

Telšių apskrityje 2008 m. pradžioje buvo laikoma 8,3 % visų šalyje laikomų galvijų, 4 % kiaulių, 9,8 % avių, 8 % ožkų, 7,5 % paukščių, 4,3 % bičių šeimų. Daugiausia galvijų laikoma Plungės ir Telšių rajonų savivaldybių ūkiuose. Pusė apskrities laikomų kiaulių buvo auginamos Telšių rajono savivaldybėje. Šioje savivaldybėje daugiausia buvo auginama ir avių (2008 m. pradžioje – 68,6 % visų apskrityje laikomų avių).

Populiareja ekologinis ūkininkavimas. VŠĮ „Ekoagros“ duomenimis, 2007 m. savo ūkiuose ekologinio žemės ūkio taisykles taikė 92 Telšių, 33 Plungės, 43 Mažeikių rajonų savivaldybių ūkiai.

Nepaisant vidutinio regiono išsivystymo lygio, Telšių apskritis turi dideles galimybes augti – patogi regiono geografinė padėtis, vaizdinga gamta, derlinga žemė ir kylanti ekonomika. Tačiau ir



toliau būtina užtikrinti ekonomikos augimą (keliant verslo produktyvumą ir diegiant modernias technologijas), kurti palankę investicijas ir inovacijas skatinančią verslo aplinką, mobilius poreikius atitinkantį transporto infrastruktūros tinklą, vystyti paslaugų sektorių, kurti modernų ir konkurencingą žemės ūkį.